

# ポイント購入の仕方

Step1 : デンタルスカウトのトップページより「採用担当者様」ボタンをクリックする。



採用担当者様

ここをクリック！

Step2 : ページが移動したら、ID、パスワードを入力後「ログイン」ボタンをクリックする。




ID、パスワードを入力する。

ID、パスワードを入力後

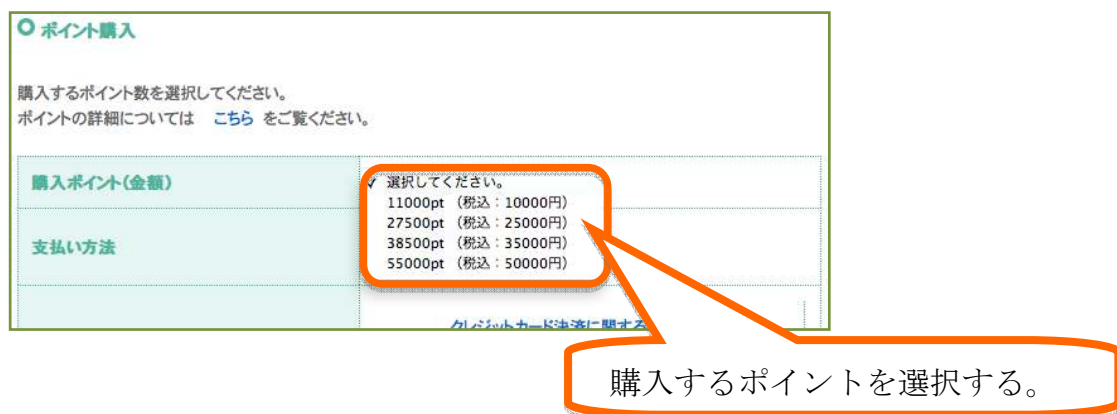
ログイン

ここをクリックする！

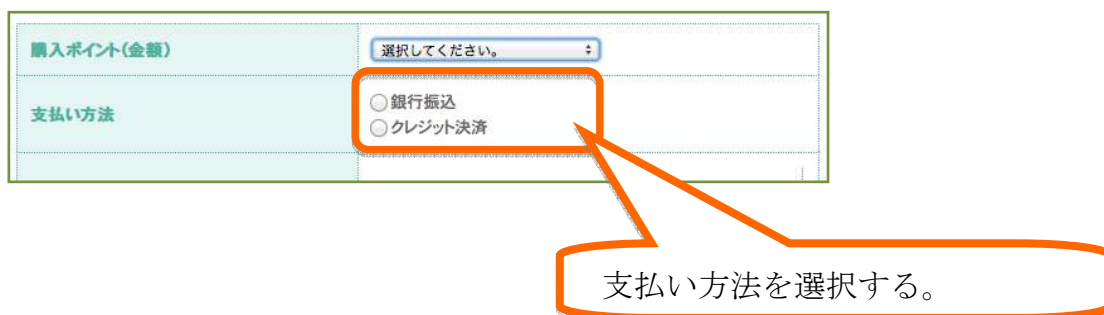
Step3 : 採用担当者 MyPage で「ポイント購入」をクリックする。



Step4 : 「購入ポイント（金額）」から購入するポイントを選択する。



Step5 : 「支払い方法」から支払い方法[銀行振込][クレジット決済]のいずれかを選択する。



Step6 : 購入ポイント、支払い方法の選択後「確認」ボタンをクリックする。

クレジット決済について

必ずお読みください

カード決済に関するお問い合わせ  
決済システムは(株)ゼロを利用しています  
TEL:0570-03-6000(TEL03-3498-6200)  
creditinfo@axes-payment.co.jp  
ゼロカスタマーサポート(24時間365日)

戻る 確認

確認  
ここをクリックする！

Step7 : 購入ポイント、支払い方法の確認をし、「送信」ボタンをクリックする。

※支払い方法が「銀行振込」の場合は Step8 へ進んでください。

支払い方法が「クレジット決済」の場合は Step10 へ進んでください。

ポイント購入

内容をご確認の上、宜しければ送信ボタンを押してください。

購入ポイント(金額)	11000pt (税込:10000円)
支払い方法	銀行振込

戻る 送信


購入ポイント、支払い方法の確認をする。

確認後、  
送信  
ここをクリックする！

※ここからは支払い方法が「銀行振込」の場合の手順になります。「クレジット決済」の場合は Step10 からになります。

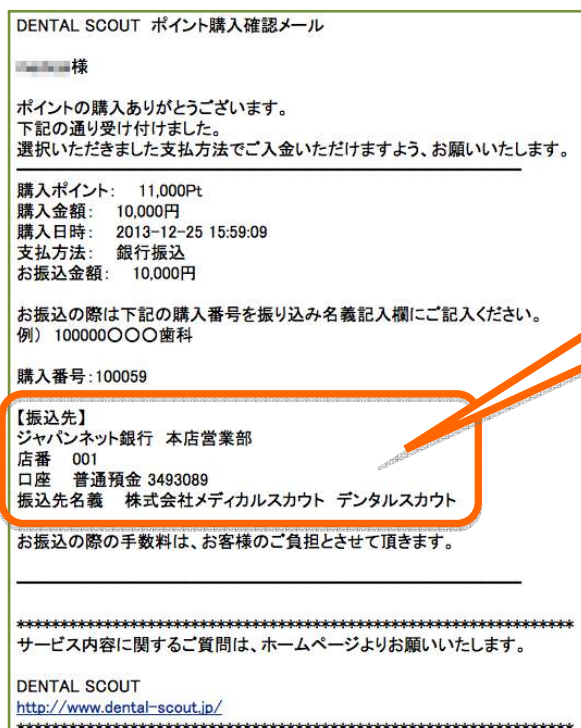
Step8：注意事項の確認後、「戻る」ボタンをクリックする。



内容を確認後、  
  
ここをクリックする！

Step9：登録頂いたメールアドレスに「DENTAL SCOUT ポイント購入確認メール」が届きます。振込先を確認の上、入金します。

※振込の確認後ポイントを反映いたします。ポイント反映まで3営業日ほどかかる場合がありますのでご了承ください。



振込先をお間違いの無いよう注意して入金します。

※ここからは支払い方法が「クレジット決済」の場合の手順になります。「銀行振込」の場合は Step8 からになります。

Step10: クレジット決済申し込みに必要な事項を入力し、「申込確認」ボタンをクリックする。

**クレジットカード決済申し込み**

【お申し込み方法と注意事項】

- 下記の項目にすべて半角で入力後「申込確認(Confirm)」ボタンを押してください。
- 申し込みが完了すると登録いただいたメールアドレスへ「決済確認メール」が自動的に送信されます。
- ご利用いただけるカードはVISA、MasterCard、JCBのロゴが付いているカードです。
- カード会社のご利用明細書には「ZERO」と記載されます。
- 個人情報を入力に不安のある方はこちらをお読みください。
- キーロガー対策についてはこちらをお読みください。

キーロガー対策フォームへ

**クレジットカード決済申し込みフォーム**

利用番組名 (Service Name)	デンタルスカウト
利用料金 (Price)	10000円
電話番号 (Phone Number)	市外局番から半角数字で入力してください —(例) 0301234567
氏名 (Name)	—(例) Taro Yamada クレジットカードに記載されている氏名を半角英字で入力してください ご自身以外の名義のカードはご登録のめでもご利用いただけません
カード番号 (Credit Card Number)	—(例) 0123456789012345 クレジットカードに記載されているカード番号を半角数字で入力してください
カード有効期限 (Expiry M/Y)	(月) 01 (年) 10 —(例) 2008年12月の場合は 12 08 クレジットカードの有効期限を選択してください
年齢 (Age)	—(例) 20 半角数字で入力してください 年齢を偽って入力された場合、法律上その責任を問われることがあります
メールアドレス (E-mail Address)	—(例) aaa@bbb.ccc.dd.ee 半角で入力してください 決済完了後には決済確認メールが送信されます(一部メールアドレス受付不可) 確認の為もう一度入力してください

下記「個人情報」の取扱いについてにご同意いただける場合は、「申込確認(Confirm)」を押してください。

申込確認(Confirm)

必要事項を記入の上、「申込確認」ボタンをクリックする。

Step11: 申込内容を確認し、「購入申込」ボタンをクリックする。

※「購入申込」ボタンを押した回数だけ決済される可能性がありますのでご注意ください。

**クレジットカード決済申し込み**

クレジットカード決済申し込みフォーム

利用番組名 (Service Name)	デンタルスカウト
利用料金 (Price)	10000円
電話番号 (Phone Number)	
氏名 (Name)	
カード番号 (Credit Card Number)	
カード有効期限 (Expiry M/Y)	12月 10年
年齢 (Age)	
メールアドレス (E-mail Address)	決済完了後には決済確認メールが送信されます(一部メールアドレス受付不可)

入力内容の訂正をする場合は、ブラウザの「戻る」ボタンで前のページに戻ってください。

この内容でよろしければ、「購入申込 (Submit)」ボタンを押してください。

「購入申込 (Submit)」ボタンを押して10秒~30秒で決済が完了し自動的にページが切り替わります。そのままお待ち下さい。

購入申込 (Submit)

「購入申込 (Submit)」ボタンを押した回数だけ決済される可能性がありますのでご注意ください。

申込内容を確認し、「購入申込」ボタンをクリックする。

※「購入申込」ボタンを押した回数だけ決済される可能性がありますのでご注意ください。

Step12 : 下記の画面が表示されます。

※下記以外の画面が表示された場合は Step14 へ進んでください。



Step13 : 登録頂いたメールアドレスに「決済確認メール」が届きますので内容をご確認ください。ポイントは決済が完了しましたら反映されます。



Step14 : 下記の画面が表示された場合は、決済が出来ていません。入力内容に誤りがない場合は、別のクレジットカードで再度お申し込みください。

